

- Mise en place d'un annuaire des SOS sur le site du RRC depuis 2013.
- Réalisation d'un état des lieux régional des SOS recensant l'offre proposée par les établissements, les réseaux territoriaux de cancérologie et les autres acteurs (instruction DGOS/INCa du 23 février 2017 relative à l'amélioration de l'accès aux soins oncologiques de support)
- **Besoin d'informations complémentaires sur le volume effectif de l'offre en SOS et sur l'activité réelle en SOS réalisés.**
Les patients ayant besoin d'un SOS y ont-ils effectivement accès ?

OBJECTIF

ÉVALUER LE TAUX DE RECOURS AUX SOS ET LE TAUX DE SATURATION DE L'OFFRE DANS LES ÉTABLISSEMENTS AUTORISÉS EN CANCÉROLOGIE DE LA RÉGION.

MÉTHODE

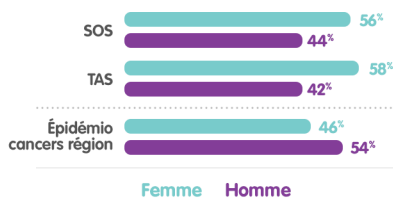
- Recueil systématique des temps d'accompagnement soignant (TAS) et des consultations de SOS (limité aux nouveaux patients) pendant 4 semaines d'activité, auprès des professionnels des établissements.
- 2 grilles de questionnaires.
5 SOS étudiés : prise en charge psychologique, prise en charge diététique, soutien social, socio-esthétique, sophrologie.

Résultats

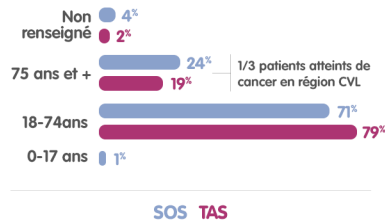
15 établissements ont participé à l'étude. Ils représentent 71% des patients pris en charge dans la région Centre-Val de Loire (données PMSI). Au total, 1367 grilles ont été recueillies : 507 grilles TAS et 860 grilles SOS.

DESCRIPTION DE LA POPULATION ÉTUDIÉE

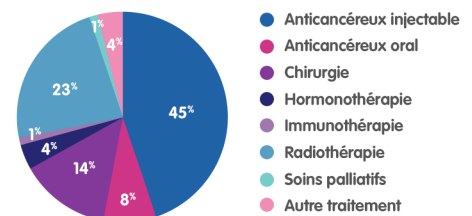
Répartition selon le sexe du patient



Répartition selon l'âge du patient



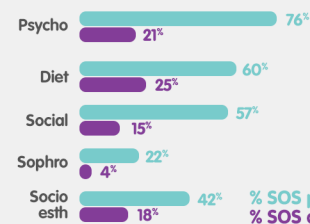
Répartition des TAS selon le type de prochain traitement



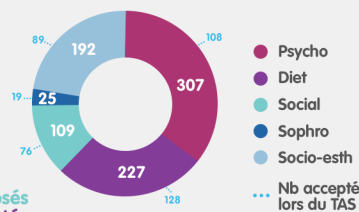
UNE OFFRE EN SOS SATISFAISANTE

Taux de recours aux SOS

Proportion de SOS proposés lors du TAS et réaction initiale du patient

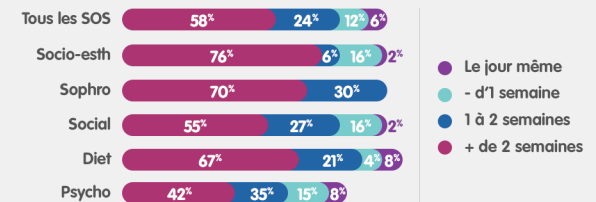


Nombre de SOS effectivement réalisés dans l'étude



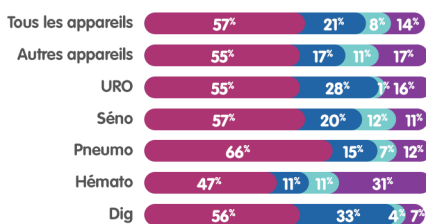
Taux de saturation

Délais d'obtention du SOS

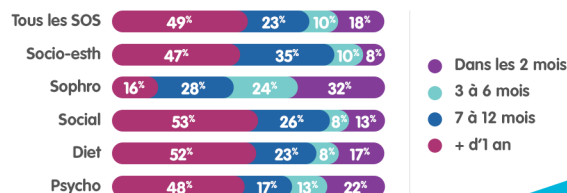


REALISATION DES TAS ET SOS DANS LE TEMPS DE LA MALADIE

Proportion de TAS par appareil et selon le délai entre le diagnostic initial et l'entretien TAS



Proportion de SOS par type de SOS et selon le délai entre le diagnostic initial et la consultation SOS



CONCLUSION

La mobilisation du Groupe Régional d'Évaluation des Pratiques Professionnelles a permis une **très bonne participation** à cette enquête. Un **engouement des 3C et des professionnels** pour cette étude a été observé, car au sein même des établissements, il est difficile d'avoir une vision précise de l'activité.

RÉSERVES : PROBABLE SURÉVALUATION DES RÉSULTATS

- Due aux établissements volontaires
- La présentation globale régionale ne tient pas compte des disparités entre établissements

Les résultats en termes de réponse effective des établissements aux besoins en SOS et de délais d'accès sont **encourageants**.